

ИНФЛЯЦИЯ - 2019

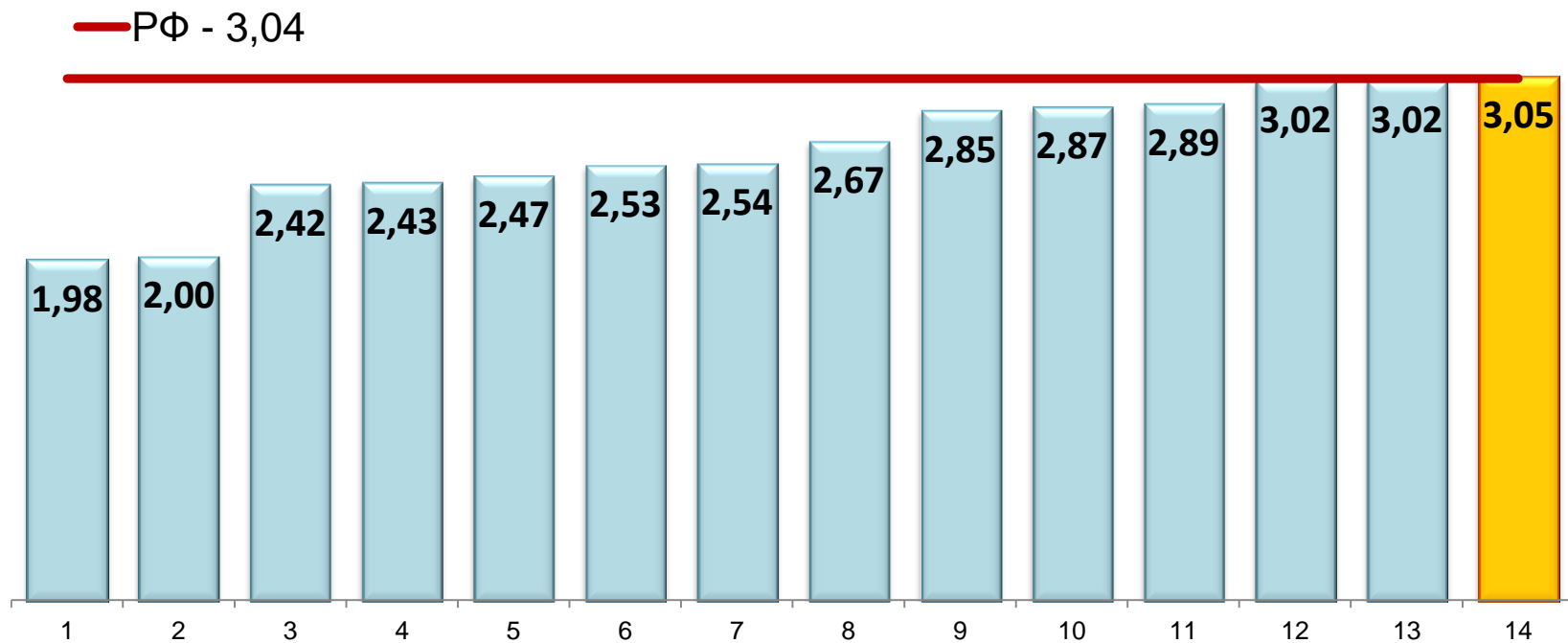
ИТОГИ ГОДА

БЕЛЯНИН В.А.
Руководитель Пермьстата

**ПРИРОСТЫ ПОТРЕБИТЕЛЬСКИХ ЦЕН ПО УКРУПНЕННЫМ ТОВАРНЫМ ГРУППАМ
В ПЕРМСКОМ КРАЕ В 2018-2019 ГОДАХ
(ПРОЦЕНТОВ, ДЕКАБРЬ К ДЕКАБРЮ ПРЕДЫДУЩЕГО ГОДА)**



**ПРИРОСТ ПОТРЕБИТЕЛЬСКИХ ЦЕН НА ТОВАРЫ И УСЛУГИ
В СУБЪЕКТАХ ПРИВОЛЖСКОГО ФЕДЕРАЛЬНОГО ОКРУГА В 2019 ГОДУ
(ПРОЦЕНТОВ, ДЕКАБРЬ К ДЕКАБРЮ ПРЕДЫДУЩЕГО ГОДА)**



1 - Республика Мордовия
2 - Чувашская Республика
3 - Оренбургская область
4 - Удмуртская Республика
5 - Пензенская область
6 - Саратовская область
7 - Республика Марий Эл

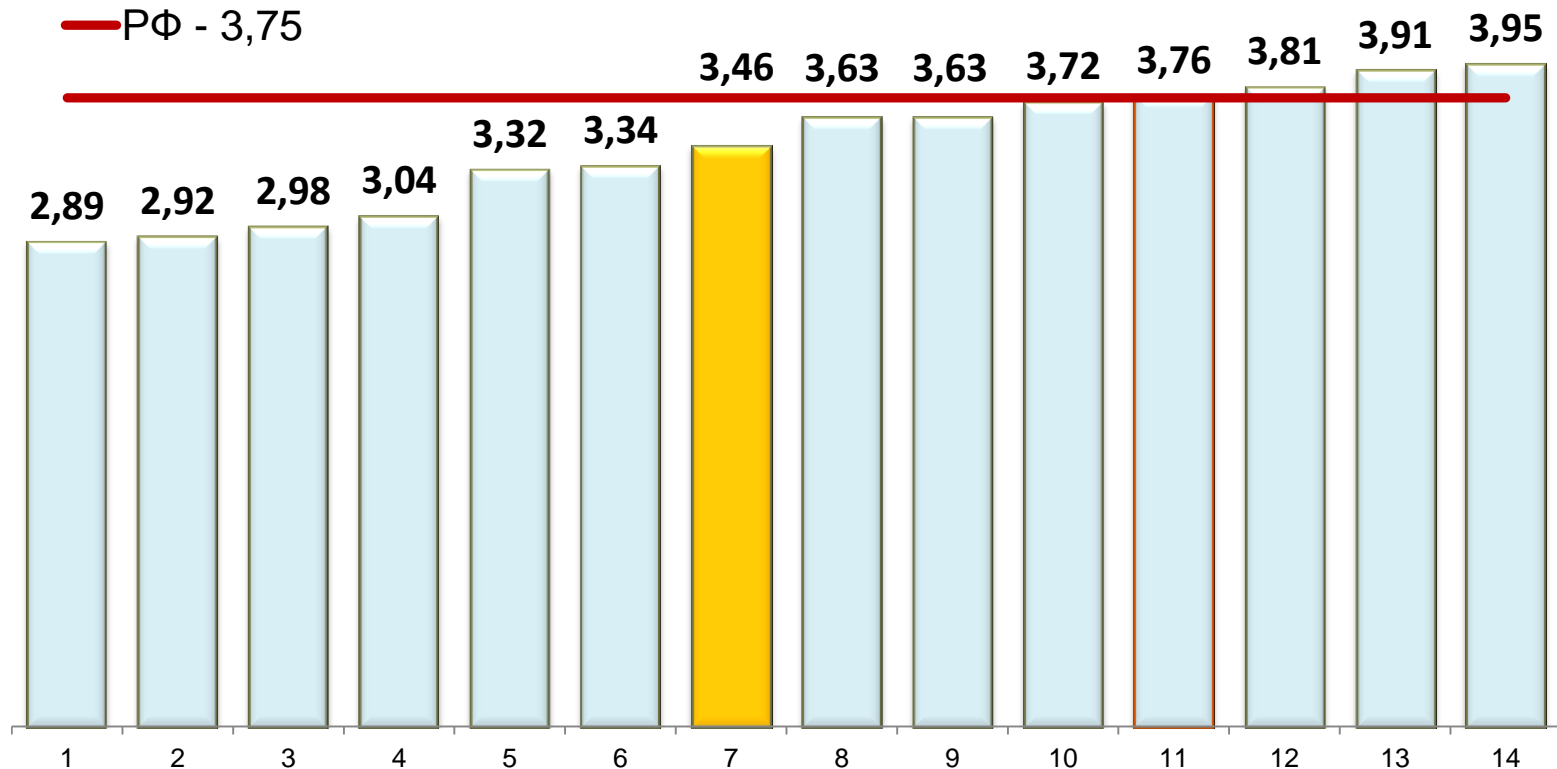
8 - Кировская область
9 - Республика Татарстан
10 - Республика Башкортостан
11 - Ульяновская область
12 - Нижегородская область
13 - Самарская область
14 - Пермский край

ИНДЕКСЫ ПОТРЕБИТЕЛЬСКИХ ЦЕН ПО УКРУПНЕННЫМ ГРУППАМ

В ПРОЦЕНТАХ

	Декабрь 2019 к декабрю 2018		Справочно: декабрь 2018 к декабрю 2017	
	Пермский край	Российская Федерация	Пермский край	Российская Федерация
Все товары и услуги	103,05	103,04	103,80	104,26
продовольственные	103,69	102,58	103,92	104,66
непродовольственные	102,11	102,95	104,08	104,10
услуги	103,46	103,75	103,34	103,94

**ПРИРОСТ ПОТРЕБИТЕЛЬСКИХ ЦЕН НА УСЛУГИ
В СУБЪЕКТАХ ПРИВОЛЖСКОГО ФЕДЕРАЛЬНОГО ОКРУГА В 2019 ГОДУ
(ПРОЦЕНТОВ, ДЕКАБРЬ К ДЕКАБРЮ ПРЕДЫДУЩЕГО ГОДА)**



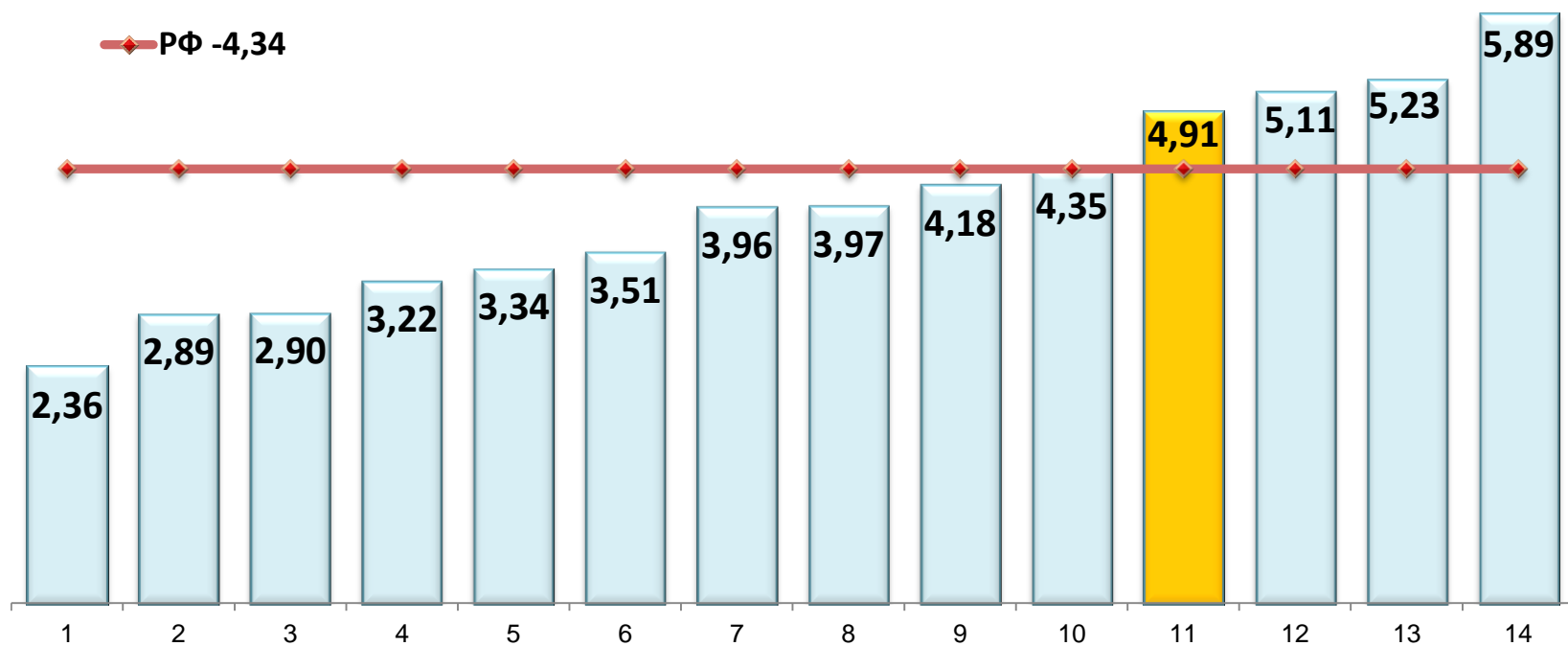
- 1 - Саратовская область
- 2 - Чувашская Республика
- 3 - Республика Мордовия
- 4 - Оренбургская область
- 5 - Удмуртская Республика
- 6 - Кировская область
- 7 - Пермский край

- 8 - Республика Марий Эл
- 9 - Пензенская область
- 10 - Ульяновская область
- 11 - Республика Татарстан
- 12 - Республика Башкортостан
- 13 - Нижегородская область
- 14 - Самарская область

**ПРИРОСТЫ ПОТРЕБИТЕЛЬСКИХ ЦЕН ПО ЖИЛИЩНО-КОММУНАЛЬНЫМ УСЛУГАМ
В ПЕРМСКОМ КРАЕ В 2018-2019 ГОДАХ
(ПРОЦЕНТОВ, ДЕКАБРЬ К ДЕКАБРЮ ПРЕДЫДУЩЕГО ГОДА)**



**ПРИРОСТ ПОТРЕБИТЕЛЬСКИХ ЦЕН НА ЖИЛИЩНО-КОММУНАЛЬНЫЕ УСЛУГИ
В СУБЪЕКТАХ ПРИВОЛЖСКОГО ФЕДЕРАЛЬНОГО ОКРУГА В 2019 ГОДУ
(ПРОЦЕНТОВ, ДЕКАБРЬ К ДЕКАБРЮ ПРЕДЫДУЩЕГО ГОДА)**



- 1 - Саратовская область
- 2 - Республика Мордовия
- 3 - Чувашская Республика
- 4 - Пензенская область
- 5 - Ульяновская область
- 6 - Оренбургская область
- 7 - Кировская область

- 8 - Самарская область
- 9 - Республика Татарстан
- 10- Республика Башкортостан
- 11- Пермский край
- 12- Нижегородская область
- 13- Республика Марий Эл
- 14- Удмуртская Республика

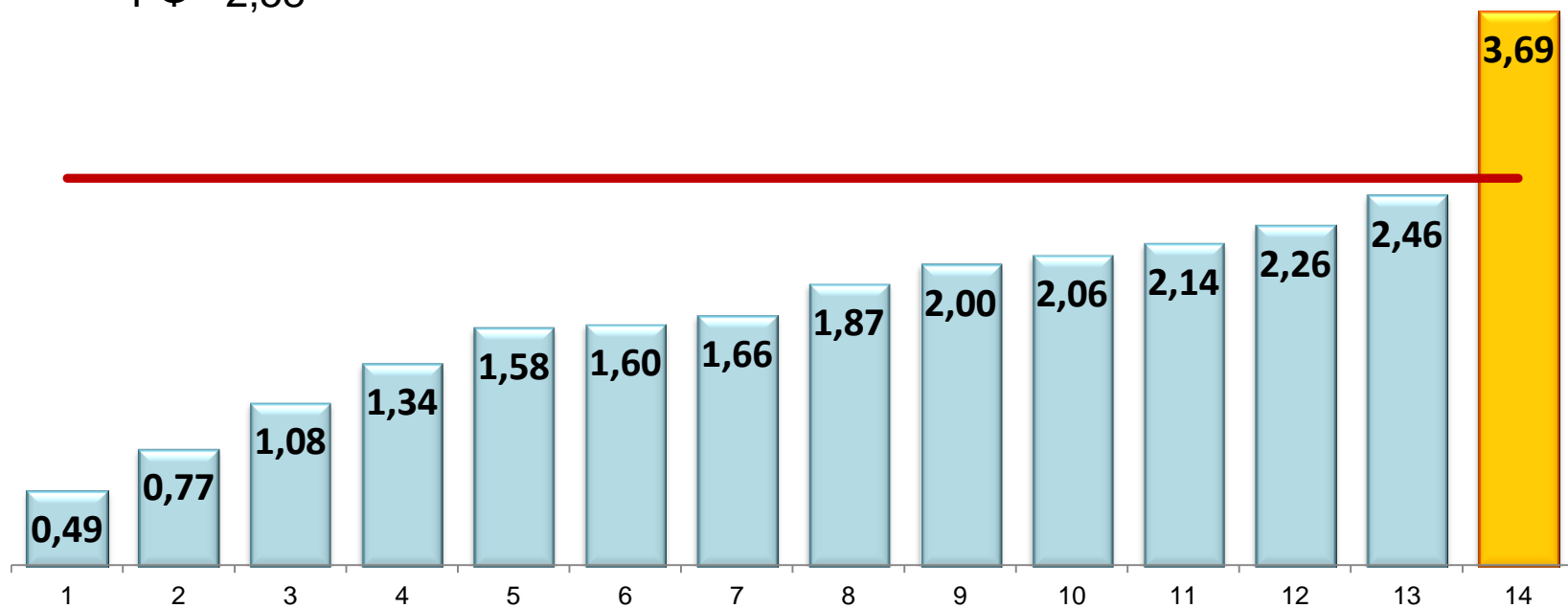
ИНДЕКСЫ ПОТРЕБИТЕЛЬСКИХ ЦЕН НА ОТДЕЛЬНЫЕ ВИДЫ УСЛУГ В ПЕРМСКОМ КРАЕ

В ПРОЦЕНТАХ

	Декабрь 2019 к декабрю 2018		Справочно: декабрь 2018 к декабрю 2017	
	Пермский край	Российская Федерация	Пермский край	Российская Федерация
Жилищно-коммунальные	104,91	104,34	104,92	103,72
Медицинские	104,61	103,82	105,41	104,26
Пассажирского транспорта	105,73	106,13	104,10	104,28
Связи	103,08	104,17	100,33	102,37
Организаций культуры	106,76	104,35	95,95	102,68
Образования	105,79	105,55	106,37	108,43

ПРИРОСТ ПОТРЕБИТЕЛЬСКИХ ЦЕН НА ПРОДОВОЛЬСТВЕННЫЕ ТОВАРЫ В СУБЪЕКТАХ ПРИВОЛЖСКОГО ФЕДЕРАЛЬНОГО ОКРУГА В 2019 ГОДУ (ПРОЦЕНТОВ, ДЕКАБРЬ К ДЕКАБРЮ ПРЕДЫДУЩЕГО ГОДА)

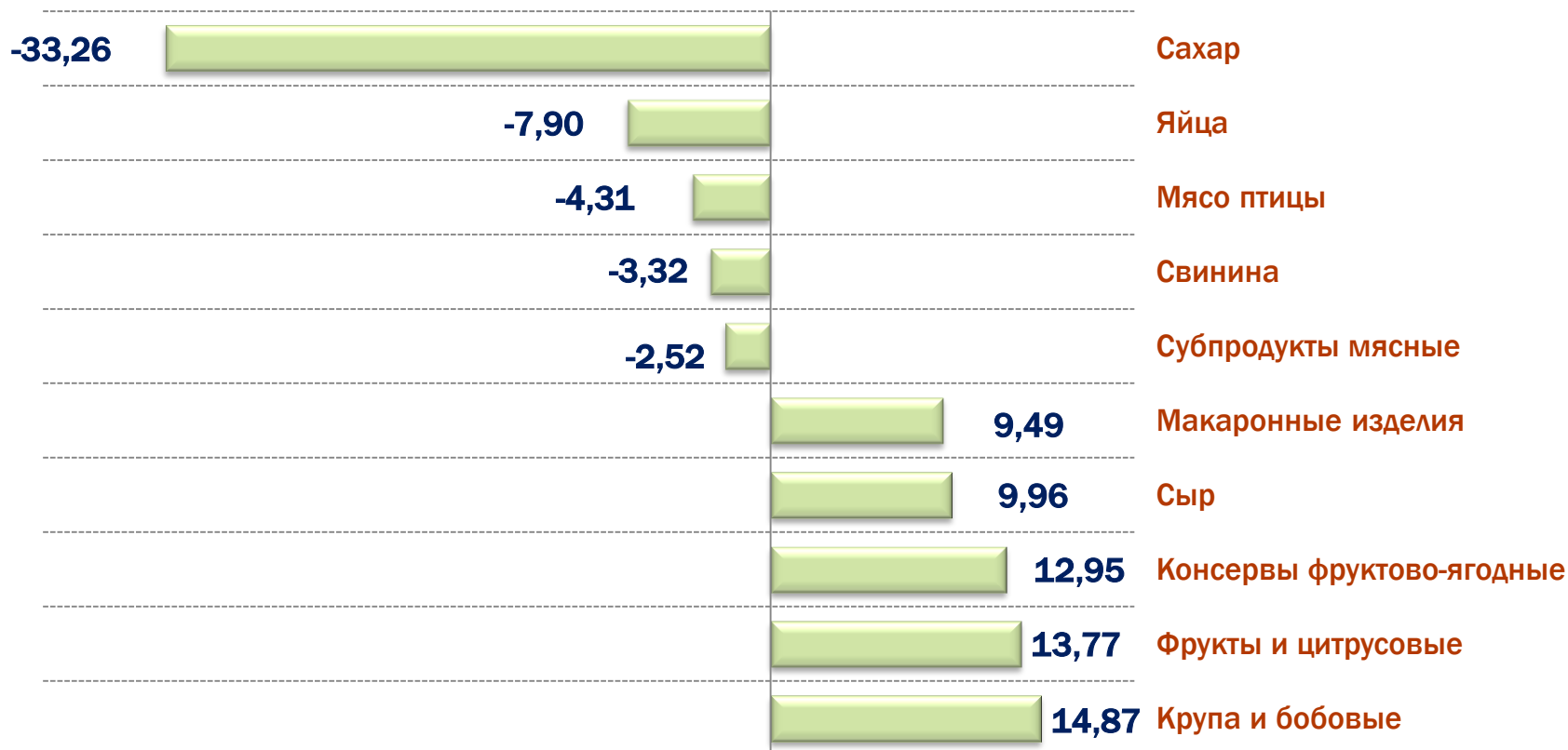
— РФ - 2,58



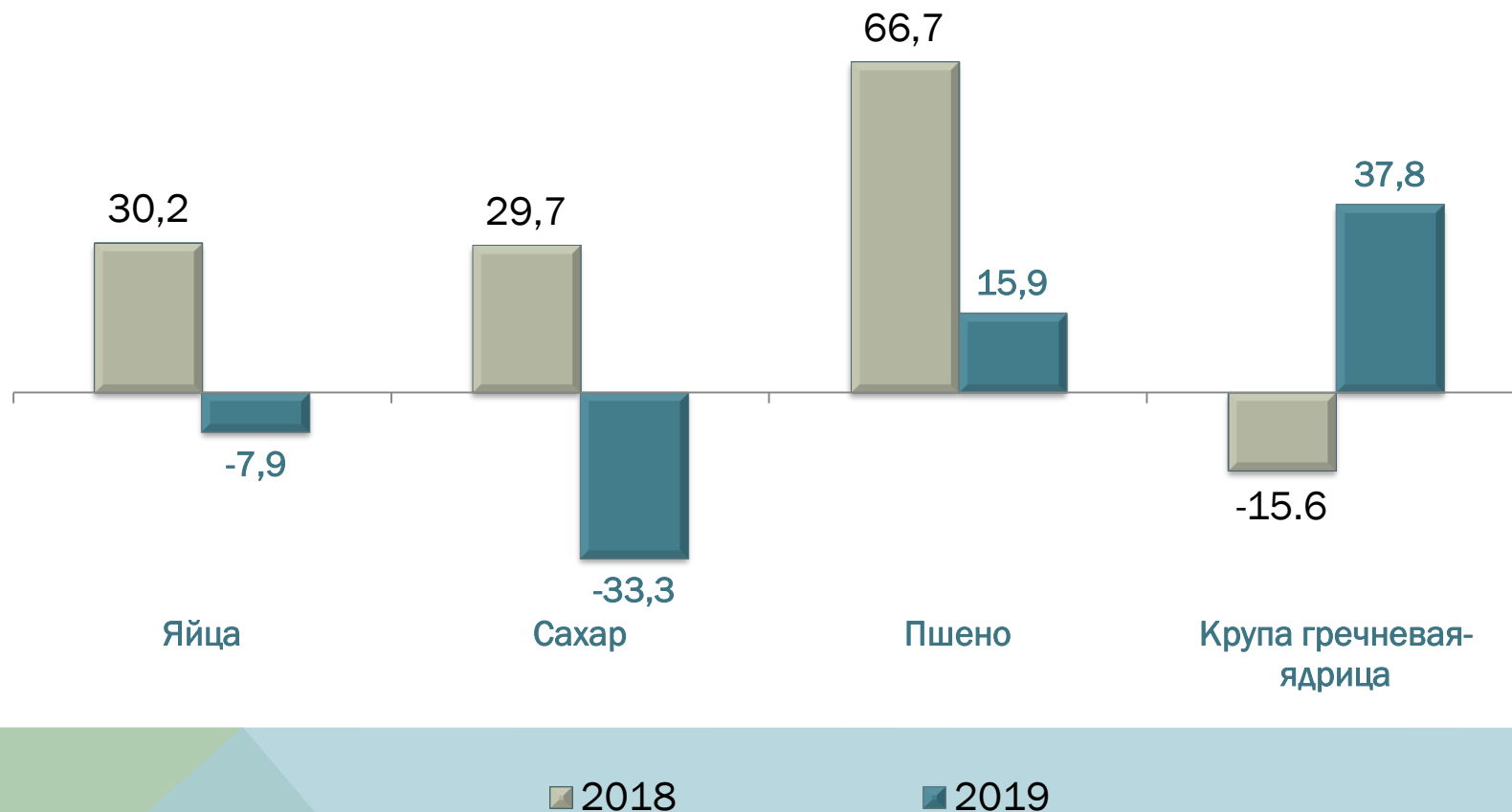
1 - Чувашская Республика
2 - Республика Мордовия
3 - Пензенская область
4 - Нижегородская область
5 - Республика Марий Эл
6 - Кировская область
7 - Саратовская область

8 - Удмуртская Республика
9 - Ульяновская область
10 - Самарская область
11 - Оренбургская область
12 - Республика Башкортостан
13 - Республика Татарстан
14 - Пермский край

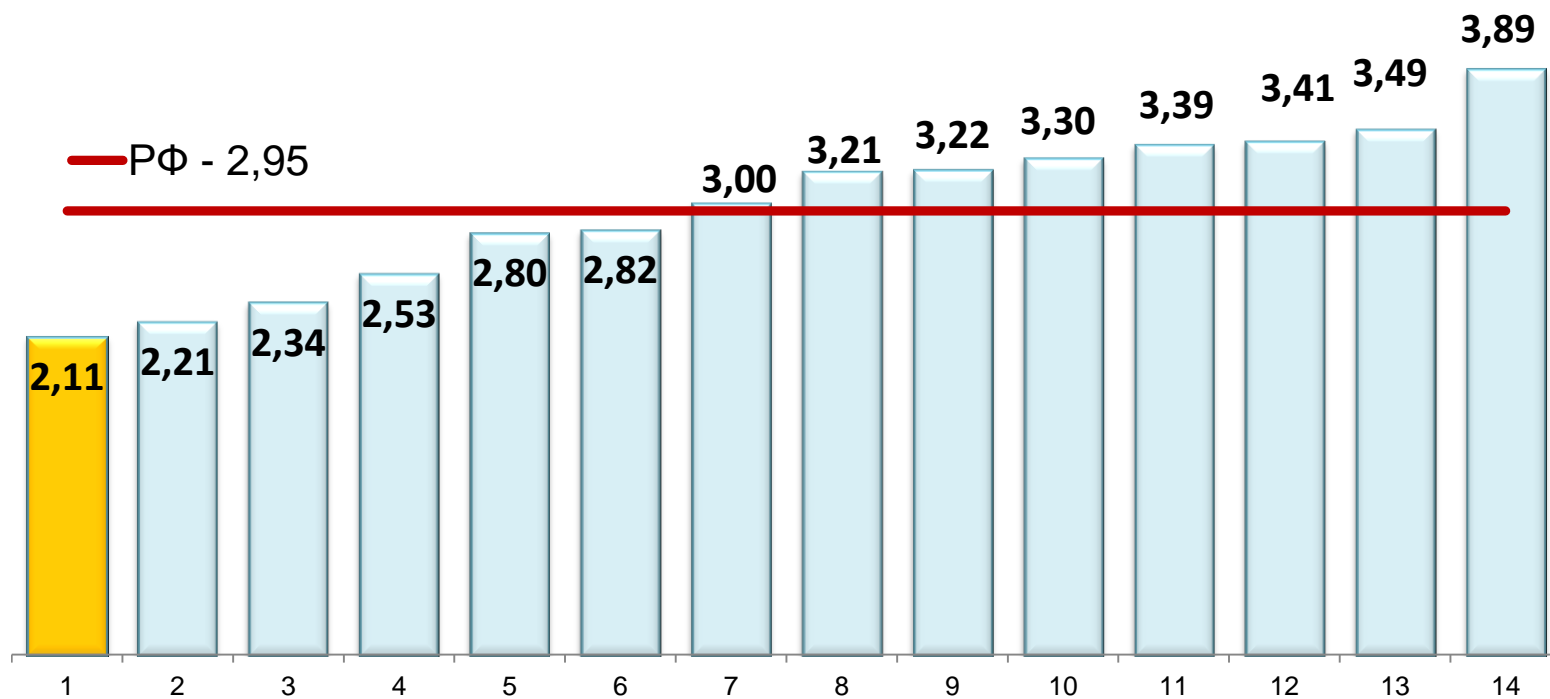
**ПРИРОСТ, СНИЖЕНИЕ (-) ПОТРЕБИТЕЛЬСКИХ ЦЕН
НА ОТДЕЛЬНЫЕ ГРУППЫ ПРОДОВОЛЬСТВЕННЫХ ТОВАРОВ В ПЕРМСКОМ КРАЕ В 2019 ГОДУ
(ПРОЦЕНТОВ, ДЕКАБРЬ К ДЕКАБРЮ ПРЕДЫДУЩЕГО ГОДА)**



**ПРИРОСТ, СНИЖЕНИЕ (-) ПОТРЕБИТЕЛЬСКИХ ЦЕН
НА ОТДЕЛЬНЫЕ ВИДЫ ПРОДОВОЛЬСТВЕННЫХ ТОВАРОВ В 2018-2019 ГОДАХ
(ПРОЦЕНТОВ, ДЕКАБРЬ К ДЕКАБРЮ ПРЕДЫДУЩЕГО ГОДА)**



**ПРИРОСТ ПОТРЕБИТЕЛЬСКИХ ЦЕН НА НЕПРОДОВОЛЬСТВЕННЫЕ ТОВАРЫ
В СУБЪЕКТАХ ПРИВОЛЖСКОГО ФЕДЕРАЛЬНОГО ОКРУГА В 2019 ГОДУ
(ПРОЦЕНТОВ, ДЕКАБРЬ К ДЕКАБРЮ ПРЕДЫДУЩЕГО ГОДА)**



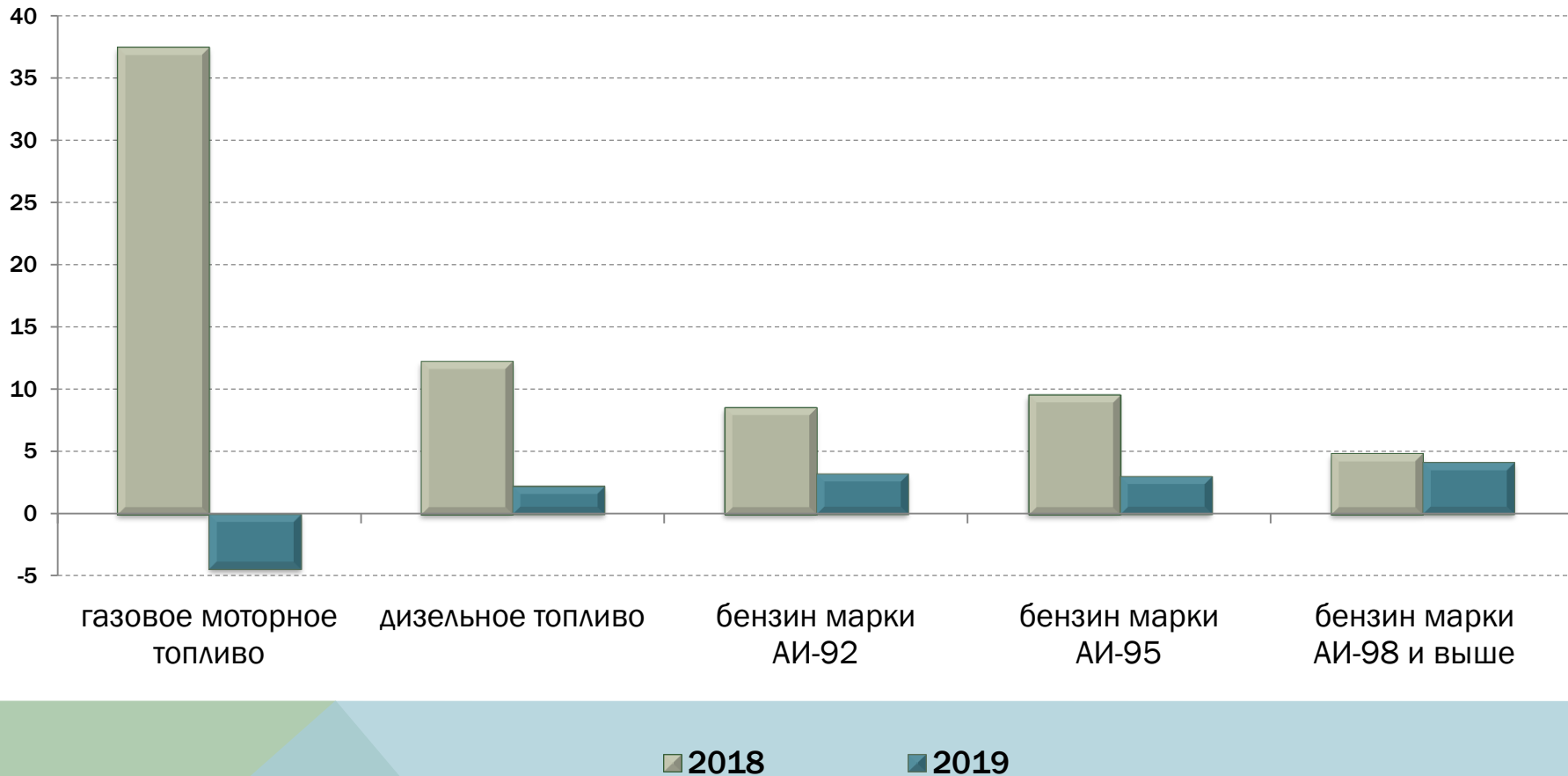
- 1 - Пермский край
- 2 - Оренбургская область
- 3 - Удмуртская Республика
- 4 - Республика Татарстан
- 5 - Республика Башкортостан
- 6 - Республика Марий Эл
- 7 - Республика Мордовия

- 8 - Чувашская Республика
- 9 - Самарская область
- 10 - Кировская область
- 11 - Ульяновская область
- 12 - Пензенская область
- 13 - Саратовская область
- 14 - Нижегородская область

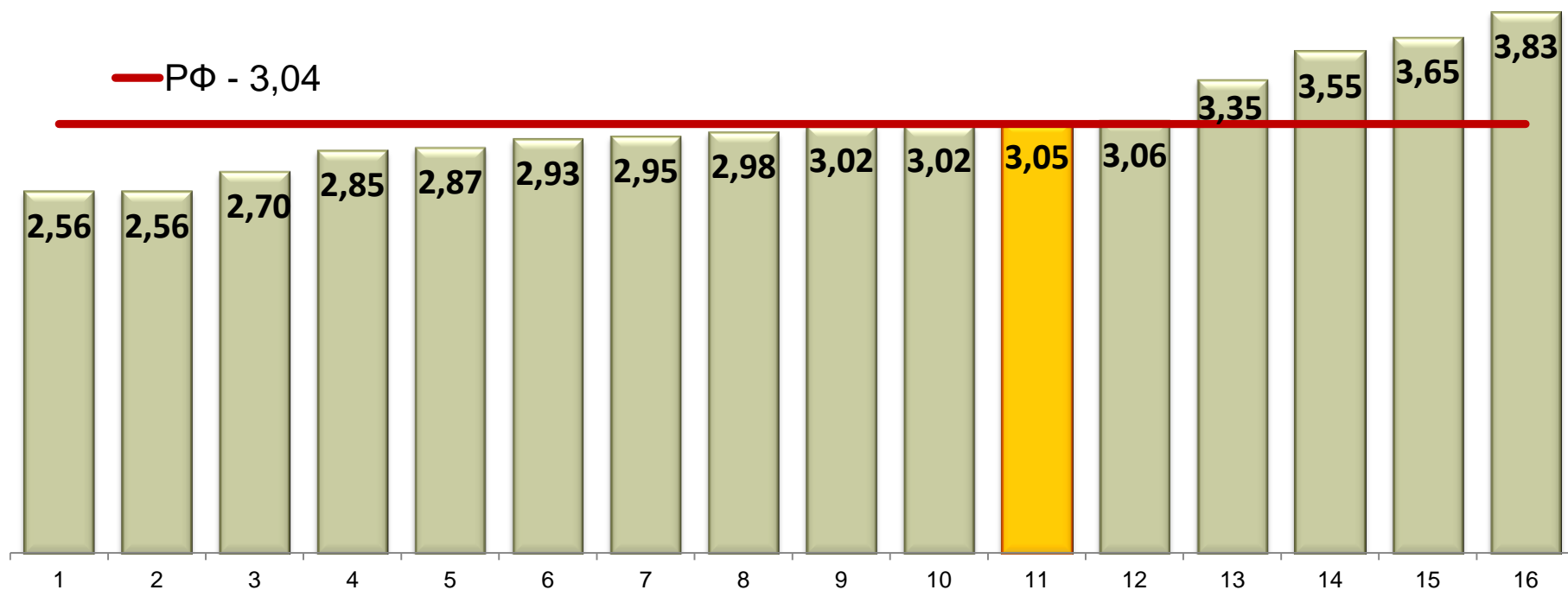
**ПРИРОСТ, СНИЖЕНИЕ (-) ПОТРЕБИТЕЛЬСКИХ ЦЕН
НА ОТДЕЛЬНЫЕ ВИДЫ МЕДИКАМЕНТОВ В ПЕРМСКОМ КРАЕ В 2019 ГОДУ
(ПРОЦЕНТОВ, ДЕКАБРЬ К ДЕКАБРЮ ПРЕДЫДУЩЕГО ГОДА)**



ИЗМЕНЕНИЕ ПОТРЕБИТЕЛЬСКИХ ЦЕН НА ГОРЮЧЕ-СМАЗОЧНЫЕ МАТЕРИАЛЫ В ПЕРМСКОМ КРАЕ В 2018-2019 ГОДАХ (ПРОЦЕНТОВ, ДЕКАБРЬ К ДЕКАБРЮ ПРЕДЫДУЩЕГО ГОДА)



**ПРИРОСТ ПОТРЕБИТЕЛЬСКИХ ЦЕН НА ТОВАРЫ И УСЛУГИ В 2019 ГОДУ
В ГОРОДАХ ФЕДЕРАЛЬНОГО ЗНАЧЕНИЯ И СУБЪЕКТАХ РФ,
ЦЕНТРЫ КОТОРЫХ НОСЯТ СТАТУС ГОРОДОВ-МИЛЛИОННИКОВ
(ПРОЦЕНТОВ, ДЕКАБРЬ К ДЕКАБРЮ ПРЕДЫДУЩЕГО ГОДА)**



- 1 - Воронежская область
- 2 - Краснодарский край
- 3 - Ростовская область
- 4 - Республика Татарстан
- 5 - Республика Башкортостан
- 6 - Новосибирская область
- 7 - г. Санкт-Петербург
- 8 - Волгоградская область

- 9 - Нижегородская область
- 10 - Самарская область
- 11 - Пермский край
- 12 - Челябинская область
- 13 - г. Москва
- 14 - Омская область
- 15 - Свердловская область
- 16 - Красноярский край

**Спасибо
за внимание**

